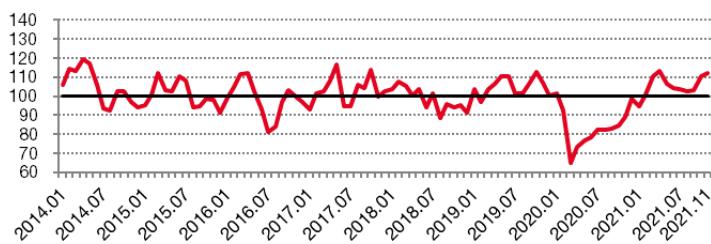


Enquête mensuelle de conjoncture dans le commerce de détail — novembre 2021

En novembre 2021, le climat des affaires est stable à un niveau favorable

Indicateur synthétique normalisé du climat des affaires



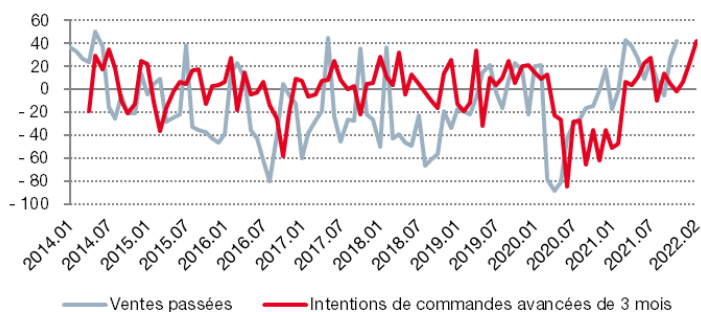
Indicateur du climat des affaires et soldes d'opinion (en %)

	Moyenne depuis jan. 2014	2021			
		Août	Setp	Oct	Nov
Climat des affaires	100	103	103	111	112
Perspectives générales d'activité	-16	-10	-6	-4	-15
Ventes passées	-13	8	-5	27	42
Ventes prévues	-10	1	11	22	21
Stocks	9	-37	-32	-36	-27
Intention de commandes	-2	-2	6	21	42
Prix passés	0		2		15
Prix prévus	1	19	6	5	29
Emploi passé	3	5	-4	0	4
Emploi prévu	5	-1	4	9	-4
Situation de trésorerie	-11		6		5
Délais paiement clients	-9				
Délais règlement fournisseurs	-5				
Fréquentation	-33	-38	-29	-29	-18

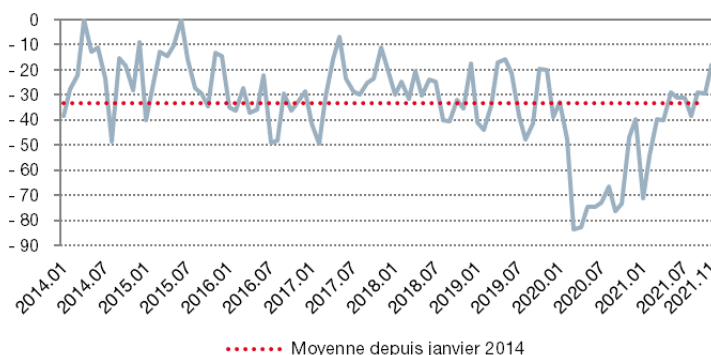
Note de lecture : Concernant les perspectives générales d'activité et considérant une base de 100 répondants :

- en moyenne depuis janvier 2014, les commerçants ayant répondu "en baisse" sont 16 de plus que les commerçants ayant répondu "en hausse" ;
- en novembre 2021, les commerçants ayant répondu "en baisse" sont 15 de plus que les commerçants ayant répondu "en hausse".

Ventes passées et intentions de commandes



Fréquentation



Selon les commerçants interrogés, en novembre 2021, **le climat des affaires** est stable à un niveau favorable, dans le commerce de détail et dans le commerce et la réparation automobile. L'indicateur synthétique gagne 1 point par rapport à octobre (révisé à +3 points), suite à la nette augmentation des intentions de commande et des ventes passées, contrebalancée par le recul de l'emploi prévu et des perspectives générales d'activité.

Après avoir progressé ces trois derniers mois, **les perspectives générales** d'activité sont en recul et perdent 11 points par rapport au mois précédents. Elles sont toujours légèrement au-dessus de leur niveau moyen.

Les ventes passées sont à la hausse (+15 points) et dépassent largement leur moyenne. Les ventes prévues sont stables, et restent supérieures à la normale.

Le niveau des stocks est en augmentation bien qu'il soit toujours sous sa moyenne de long terme.

Les intentions de commandes s'améliorent nettement (+20 points) et atteignent le niveau le plus haut jamais observé depuis 2014.

Les prix passés progressent et dépassent leur moyenne. À l'instar des intentions de commande, les prix prévus sont à la hausse et connaissent leur plus haut niveau depuis 2014.

L'emploi passé augmente et passe au-dessus de son niveau moyen. A contrario, **l'emploi prévu** est en recul (-13 points) et repasse en-dessous de sa moyenne de long terme.

La situation de trésorerie est stable et au-delà de sa normale.

Le niveau de fréquentation progresse et dépasse toujours sa moyenne de long terme. Ce niveau n'avait pas été atteint depuis 2019, avant la pandémie de COVID-19.

Solde d'opinion : écart entre le pourcentage pondéré de réponses « en hausse » et le pourcentage pondéré de réponses « en baisse ».

Les questions **Prix passés** et **Situation de trésorerie** sont des variables bimestrielles (mois impairs).

Les questions **Délais paiement clients** et **Délais règlement fournisseurs** sont des variables semestrielles.

Méthodologie de l'enquête mensuelle de conjoncture dans le commerce de détail : disponible sur www.imsee.mc

